



**Kampus
Merdeka**
INDONESIA JAYA

Panduan Akses Science Direct bagi Civitas Akademika Universitas Negeri Gorontalo

UPA Perpustakaan
Universitas Negeri Gorontalo



Akses melalui Jaringan Kampus

Untuk mengakses ScienceDirect dari jaringan kampus anda cukup terkoneksi ke jaringan kampus melalui WiFi (**UNG-WIFI / UNG HOTSPOT**) kemudian anda dapat langsung mengunjungi URL <https://www.sciencedirect.com>, pada sudut kanan dibagian institusi akan muncul tulisan **State University of Gorontalo** maka secara otomatis anda sudah bisa mengakses semua layanan yang tersedia pada ScienceDirect.

The screenshot displays the ScienceDirect website interface. At the top left is the ScienceDirect logo. On the right side of the header, there are links for "Journals & Books", "Help", "My account", and "State University of Go...", which is highlighted with a red circle. Below the header is a search bar with the text "Search for peer-reviewed journal articles and book chapters (including open access content)". The search bar has three input fields: "Find articles with these terms", "In this journal or book title", and "Author(s)". To the right of the search bar is a "Search" button and a link to "Advanced search". Below the search bar is a featured article section titled "STORIES BEHIND THE FACTS" with a sub-heading "Confidence in Research". The section features three video thumbnails: "Confidence in research", "Climate change", and "The Lancet 200". To the right of the thumbnails is a text box that reads "See personal stories from the global research community on misinformation, public exposure, online abuse and other key issues." and a button labeled "Explore stories".

Akses dari Luar Jaringan Kampus

Untuk mengakses ScienceDirect dari luar jaringan Kampus dapat dilakukan dengan cara sebagai berikut : Kunjungi laman ScienceDirect kemudian **Sign In** dengan menggunakan email resmi Universitas Negeri Gorontalo, yakni dengan menggunakan email **@ung.ac.id** bagi pegawai & dosen, dan email **@mahasiswa.ung.ac.id** bagi mahasiswa

& Books

Help

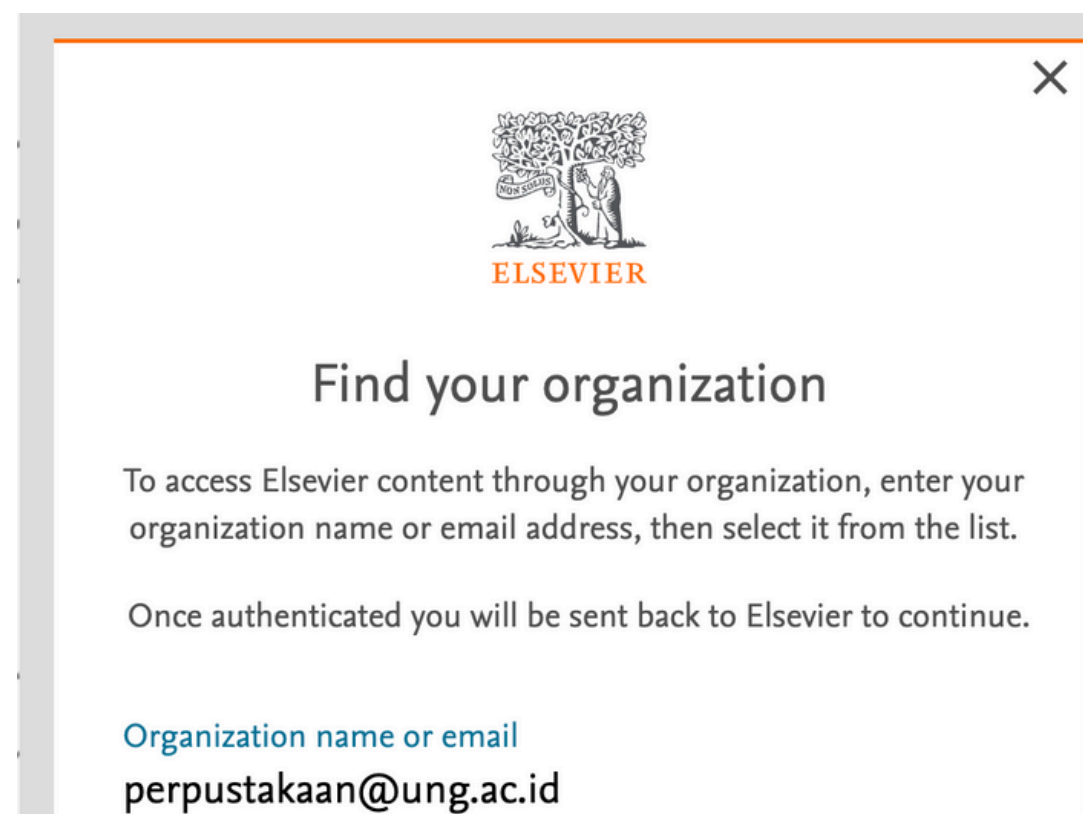
My account

Sign in

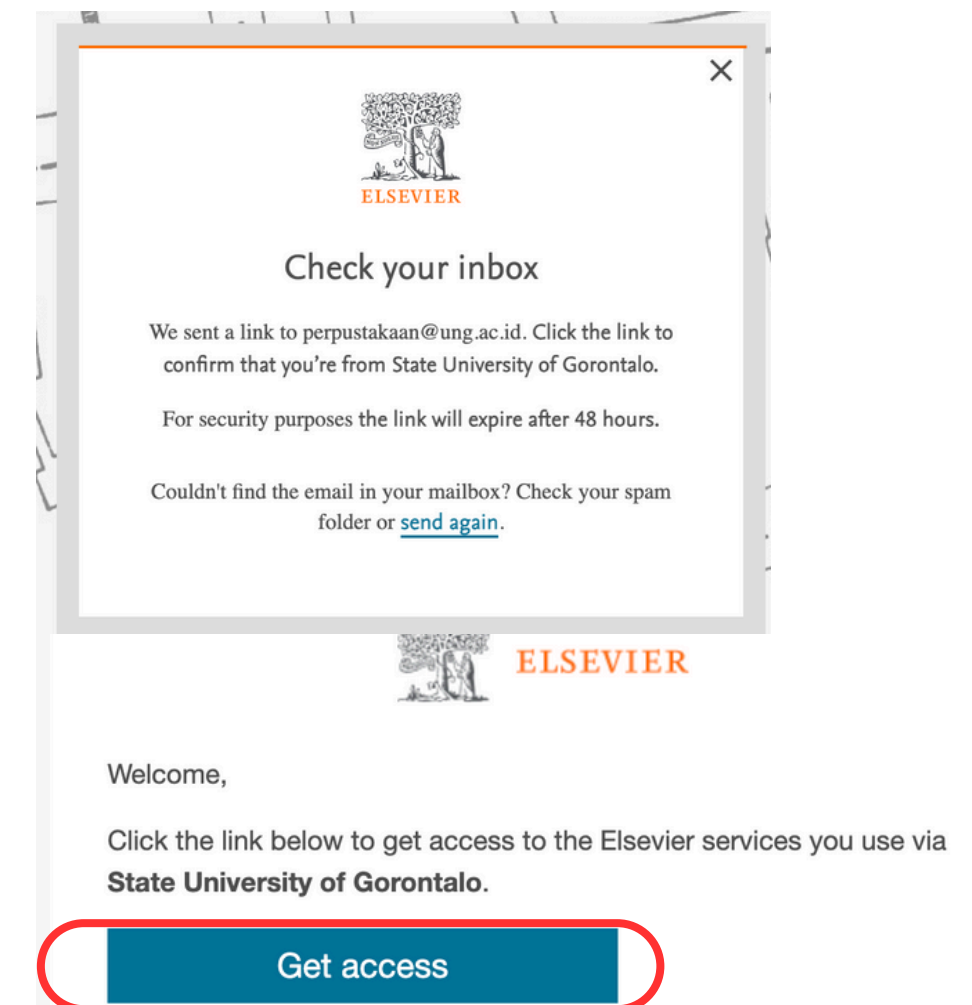
Search

Advanced search

1. Kunjungi <https://www.sciencedirect.com>
pilih Sign In



2. Masukkan email institusi anda



3. Link untuk masuk ke ScienceDirect akan dikirimkan ke email Anda, klik link pada email tersebut untuk akses.

Akses dari Luar Jaringan Kampus


Please add your details and set your password to register with Elsevier. ⓘ

Email
perpustakaan@ung.ac.id

Institution
Universitas Negeri Gorontalo

Given name
|

Family name

Password 

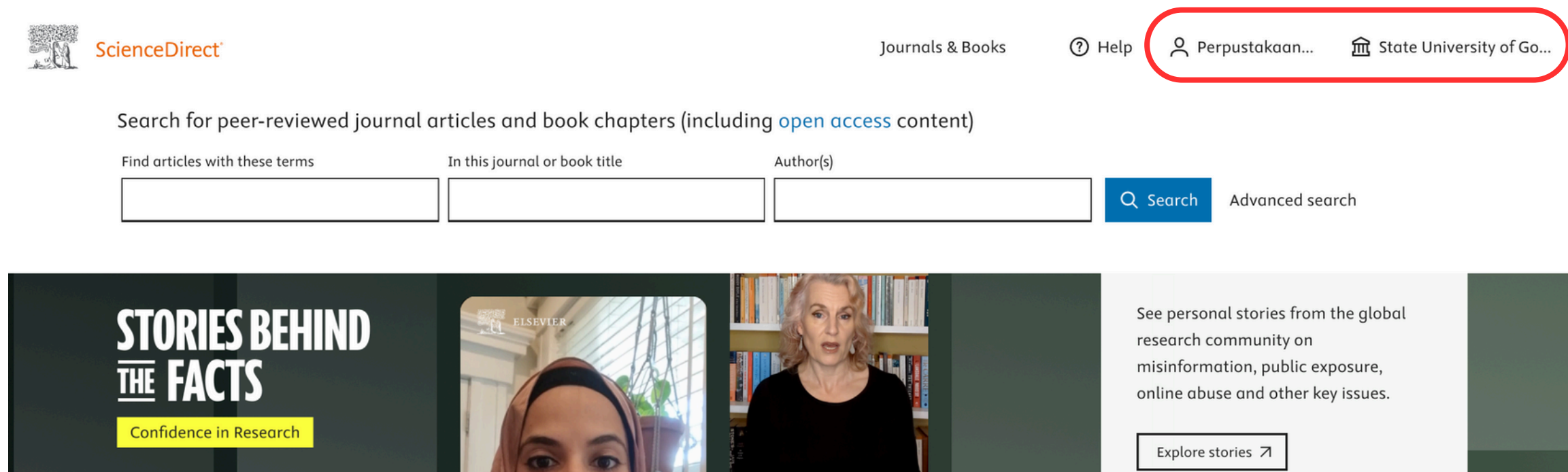
Choose a unique password with minimum 8 characters. Include at least 1 number, a mix of lowercase and uppercase letters and 1 symbol to make your password strong.

Stay signed in (not recommended for shared devices)

Elsevier may send you information about relevant products and events. If you do not wish to receive such messages, tick the checkbox.

Register

4. Anda akan diminta untuk melengkapi data lainnya seperti nama dan membuat password yang akan digunakan jika anda login ke ScienceDirect dari luar jaringan kampus, jika telah lengkapi silahkan klik Register



5. Jika proses registrasi telah berhasil anda akan diarahkan ke halaman utama ScienceDirect dan sudah otomatis login (ditandai dengan muncul Nama Anda beserta nama Insitusi). Selamat, anda sudah dapat menggunakan layanan dari ScieceDirect dari luar jaringan Kampus.

Terima Kasih

Jika ada kendala/pertanyaan lebih lanjut anda dapat menghubungi helpdesk kami :

UPA Perpustakaan Universitas Negeri Gorontalo

Kampus 4 Bone Bolango, Jalan B.J. Habibie Desa Moutong Kecamatan

Tilongkabila, Provinsi Gorontalo

Email : perpustakaan@ung.ac.id

HP/WhatsApp : [+6285341905514](tel:+6285341905514)